



## خیاط های مردانه و زنانه دوز

عنوان شغل:

خیاطی مردانه

کد شغل: ۷۵۳۱۱۲۰۰۰۰

نمونه سؤالات شایستگی:

برش و دوخت شلوار مردانه

کد شایستگی: ۷۵۳۱۱۰۰۰۱۲

معاونت پژوهش، برنامه ریزی و سنجش مهارت

دفتر سنجش مهارت و صلاحیت حرفه ای

۱- اگر عرض تافته ۱۴۰ باشد طول آن باید چقدر باشد؟

الف - ۶۰

ب - ۵۸

ج - ۵۰

د - ۵۳

۲- تافته در کدام قسمت استفاده می گردد؟

الف - پیش تا زانو

ب - پشت تا زانو

ج - پیش تا نقاب

د - پشت تا نقاب

۳- اندازه های مورد نیاز برای دوخت شلوار کدامند؟

الف - قد-قد تا زانو-کمر-نقاب

ب - قد-کمر-ران-دمپا

ج - قد-قد تا زانو-کمر-باسن-نقاب- دمپا -فاق-دور زانو-ران

د - قد-باسن-ران-زانو-کمر

۴- کلیه خط کشی ها در کدام طرف کار انجام می گیرد؟

الف - دست زیر

ب - دست رو

ج - سمت راست

د - روی پارچه

۵- اگر عرض پارچه ۱۵۰ سانت باشد جهت شلوار به چه مقدار پارچه نیاز داریم؟

الف - قد+۵

ب - قد+۱۰

ج - قد+۱۲

د - قد+۱۵

۶- قد زانو چگونه بدست می آید؟

الف - ۱,۳- قد +۳

ب - ۱,۲- قد +۳ یا ۴

ج - ۱,۲-۴ یا ۳

د - ۱,۴- قد +۳ یا ۵

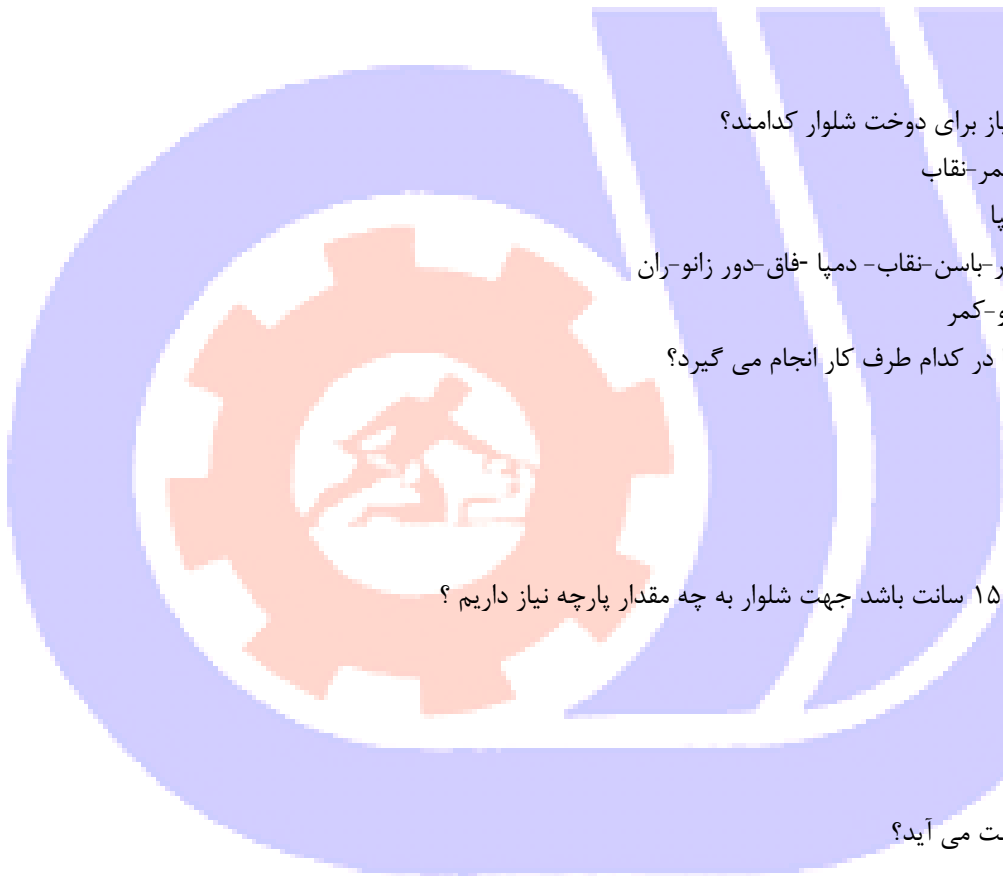
۷- گشادی فاق برای شلوارهای تنگ چند سانت باید در نظر گرفته شود؟

الف - ۱,۲۴- باسن

ب - ۱,۲۰- باسن

ج - ۱,۲۴- کمر

د - ۱,۲۰- کمر



۸- چه نکاتی در هنگام خرید پارچه کتان باید در نظر گرفته شود؟

الف - مقدار آب رفت پارچه

ب - مقدار عرض پارچه

ج - مقدار طول الگو

د - قد شلوار

۹- بی راه پارچه چگونه مشخص می شود؟

الف - در جهت تار پارچه

ب - در جهت راه پارچه

ج - در جهت اوریب پارچه

د - در جهت پود پارچه

۱۰- پارچه با عرض ۱۵۰ ، چه مقدار جهت تافته نیاز می باشد؟

الف - ۵۰

ب - ۵۵

ج - ۶۰

د - ۶۵

۱۱- معمولاً چه قسمتی از پارچه قبل از برش اتو می شود؟

الف - طول پارچه

ب - عرض پارچه

ج - اوریب پارچه و قسمت های چروک شده

د - طول و قسمت های چروک شده و لبه ترکی

۱۲- چه نوع پارچه ای قبل از برش باید اتو شود؟

الف - پلی استر

ب - ابریشمی

ج - ریون

د - پشمی

۱۳- پارچه های پشمی چگونه اتو کاری می شوند؟

الف - از روی پارچه با رو اتویی

ب - از پشت پارچه بدون رو اتویی

ج - از پشت پارچه با روی اتویی نمدار

د - از روی پارچه بدون رو اتویی

۱۴- نام دیگر اهرم بالا نگه دارنده نخ چیست؟

الف - میل سوزن

ب - توپی

ج - شیطانک

د - کارپیش بر

۱۵- خط ران روی الگوی شلوار کجا قرار دارد ؟



- الف - ۵ تا ۷ سانتی متر بالاتر از خط باسن  
 ب - ۵ تا ۷ سانتی متر پایین تر از خط برآمدگی باسن  
 ج - ۵ تا ۷ سانتی متر بالاتر تر از خط کمر  
 د - ۵ تا ۷ سانتی متر پایین تر از خط کمر  
 ۱۶- قد شلوار برمودا چه مقدار است ؟

- الف - تا مچ  
 ب - تا زیر زانو  
 ج - تا زانو  
 د - بالا تر از زانو

۱۷- در ایران از سایز بندی چه کشورهایی استفاده می شود ؟

- الف - ژاپن ، عربستان  
 ب - آمریکا ، چین  
 ج - فرانسه ، ایتالیا  
 د - سوئد ، هلند

۱۸- برای اندازه گیری این قسمت ، فرد باید روی صندلی بنشیند ؟

- الف - دور باسن  
 ب - دور کمر  
 ج - برآمدگی باسن ( فاق )  
 د - بلندی قد

۱۹- کدام علامت برای پارچه های پنبه ای بکار می رود ؟

- الف - علامت A  
 ب - تصویر غوزه ی پنبه  
 ج - پشم گوسفند  
 د - حرف S

۲۰- سایز هر فرد با توجه به.....فرد مشخص می شود.

- الف - سن  
 ب - موقعیت اجتماعی  
 ج - قد

د - ویژگی اندام

۲۱- از رولت جهت چه کاری استفاده می گردد؟

- الف - انتقال خطوط و رد گذاری  
 ب - انتقال اندازه  
 ج - انتقال الگو و اندازه گیری  
 د - برش روی الگو

۲۲- برای افرادی که شلوار را بالا ی شکم می پوشند چه تغییری باید داد؟

- الف - سر پوش را کوتاه می کنیم



ب - سرپوش را به شکل هلالی برش می زنیم

ج - فاق را بلندتر می گیریم

د - بالا پشت را بلندتر می گیریم

۲۳- ساسون مخفی در کدام نوع برش بکار می رود؟

الف - افرادی که شلوار را رو شکم می پوشند

ب - افرادی که شلوار را زیر شکم می پوشند

ج - افرادی که شلوار را روی کمر می پوشند

د - افرادی که شلوار را روی استخوان کمر می پوشند

۲۴- هنگام تا کردن پارچه جهت برش چه نکاتی باید رعایت شود؟

الف - روبه رو و حاشیه به سمت بیرون

ب - روبه روی پارچه تا شده و حاشیه به سمت پشت کار باشد

ج - پشت به پشت و حاشیه به سمت بیرون

د - پشت به پشت پارچه تا شده و حاشیه به سمت پشت کار باشد

۲۵- پارچه را جهت برش شلوار چگونه روی میز پهن می کنیم؟

الف - عرض را دو لا و راه طولی روی میز پهن می شود

ب - عرض را دو لا و راه عرضی روی میز پهن می شود.

ج - طول را دو لا و راه طولی روی میز پهن می شود.

د - طول را دو لا و راه عرض روی میز پهن می شود.

۲۶- کدام یک از اشکالات اندامی باعث می شود که شلوار در قسمت ران کشیدگی پیدا کند؟

الف - کمر کوچک

ب - باسن بزرگ

ج - ران بزرگ

د - شکم و کمر بزرگ

۲۷- یکی از علل نخ کش شدن پارچه را در هنگام دوخت نام ببرید؟

الف - سوزن بالا بسته شده

ب - سوزن برعکس بسته شده

ج - نوک سوزن پریده و کنده شده

د - سوزن شکسته

۲۸- آنفور شور یعنی چه؟

الف - دور ران

ب - مجموع خشتک جلو و پشت

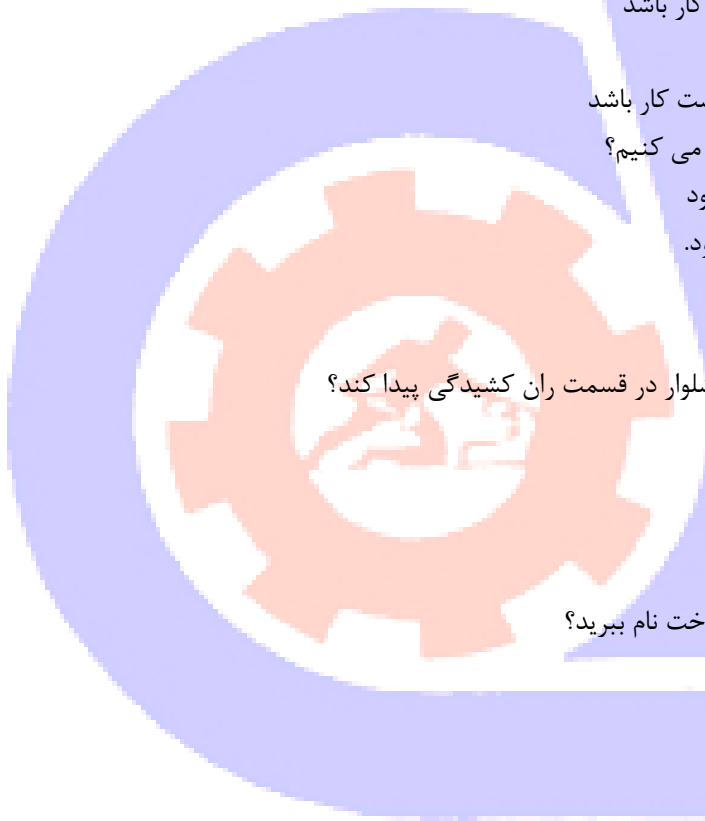
ج - اندازه فاق تا قوزک پا

د - اندازه ی دور باسن و کمر

۲۹- طول آستر نقاب چند سانت بریده می شود؟

الف - ۱۵

ب - ۲۰



ج- ۲۵

د- ۲۹

۳۰- عرض آستر نقاب چند سانت است؟

الف- ۵

ب- ۴

ج- ۸

د- ۱۰

۳۱- برای افرادی که شلوار را زیر شکم می پوشند چه تغییری باید داد؟

الف- سر پوش را بلند می گیریم

ب- فاق را بلند می گیریم

ج- بالاپشت را بلند می گیریم

د- سر پوش را کوتاه می گیریم

۳۲- جهت زاپاس ، به قد شلوار چند سانتی اضافه می شود؟

الف- ۳

ب- ۷

ج- ۱۰

د- ۵

۳۳- گشادی فاق برای شلوارهای گشاد چند سانت باید در نظر گرفته شود؟

الف- ۱,۲۴ باسن

ب- ۱,۲۰ باسن

ج- ۱,۲۴ کمر

د- ۱,۲۰ کمر

۳۴- انواع رولت را نام ببرید ؟

الف- با دندان تیز وتند

ب- با دندان تیز وکندومتوسط

ج- با دندان کندومتوسط

د- با دندان تیز ومتوسط و بدون دندان

۳۵- بلندی ساسون پشت چند سانت باید باشد؟

الف- ۵

ب- ۱۰

ج- ۱۲

د- ۱۵

۳۶- عرض وطول تو جیبی جلو چند سانت است؟

الف- ۱۰\*۲۵

ب- ۱۰\*۲۰

ج- ۱۲\*۲۵



د - ۱۲\*۲۰

۳۷- تعداد دوخت پل روی شلوار بطور استاندارد چند عدد است ؟

الف - ۶ عدد

ب - ۷ عدد

ج - ۸ عدد

د - ۵ عدد

۳۸- برش های ساده در اضافه درز را..... می گویند؟

الف - کلیپ

ب - چرت

ج - یوک

د - پنل

۳۹- شلوار جین چگونه شلوازی می باشد ؟

الف - خط کمرش ۲ سانتیمتر بالاتر از خط کمر قرار دارد

ب - خط کمرش ۳ سانتیمتر پایینتر از خط کمر قرار دارد

ج - خط کمرش ۶ سانتیمتر پایینتر از خط کمر قرار دارد

د - خط کمرش تغییری نمی کند

۴۰- افرادی که دارای باسن برآمده تر از حد معمول هستند چه تغییری در الگو باید داد ؟

الف - به خط مرکزی فاق پشت شلوار ۲ الی ۳ سانت باید اضافه کرد

ب - به خط باسن باید ۲ الی ۳ سانت باید اضافه کرد

ج - به خط مرکزی فاق پشت شلوار ۳ الی ۴ سانت باید اضافه کرد

د - به باسن ۳ سانت اضافه میکنیم

۴۱- شلوار کیسه ای چگونه شلوازی می باشد ؟

الف - این مدل شلوار از بالاتر پایین گشاد می باشد

ب - فقط از روی ران گشاد می باشد

ج - در قسمت دمپا گشاد می باشد

د - در قسمت دمپا تنگ می باشد

۴۲- به طور معمول طول پنس جلو و پشت شلوار چه مقدار است ؟

الف - ۱۰ تا ۱۲ سانتی متر

ب - ۱۶ تا ۱۴ سانتی متر

ج - ۱۴ تا ۱۵ سانتی متر

د - ۱۵ تا ۱۶ سانتی متر

۴۳- چگونه می توان شیب یا بلندی فاق را در قسمت پشت الگوی شلوار بیشتر کرد ؟

الف - خط باسن قسمت جلو را قیچی کرده و یک اوزمان به اندازه لازم ایجاد کنی

ب - خط باسن قسمت پشت را قیچی کرده و یک اوزمان به اندازه ی لازم ایجاد کنید

ج - در روی خط باسن در قسمت جلو یک پنس بگیرد .

د - در روی خط باسن در قسمت پشت یک پنس بگیری

۴۴- اورال نام دیگر کدام شلوار است ؟

الف -شلوار کردی

ب -شلوار حاملگی

ج -شلوار جین

د -شلوار پیش سینه دار

۴۵- در کدام مدل از شلوار به لبه آزاد نوار کمر را تو نگذاشته و فقط پاکدوزی کرده چرخ می کنند؟

الف -شلوار جین

ب -شلوار حاملگی

ج -شلوار مردانه

د -شلوار کشی

۴۶- شماره سوزن ضخیم دوزی برای چرخ های صنعتی کدام است؟

الف -۱۴و۱۶

ب -۱۶و۱۵

ج -۱۷و۱۶

د -۱۸و۲۰

۴۷- سوزن کدام یک از چرخ های زیر کوچکتر است؟(کوتاهتر)

الف -راسته دوز

ب -سر دوز

ج -میاندوز

د -پس دوز

۴۸- سوزن کدام یک از چرخ های زیر نیم گرد است؟

الف -مادگی یا برقی خانگی

ب -راسته دوز

ج -میان دوز

د -پس دوز

۴۹- طول و عرض آستر جیب جلوی شلوار چقدر است؟

الف -طول ۳۴، عرض ۳۴

ب -طول ۳۶، عرض ۳۶

ج -طول ۳۴، عرض ۳۶

د -طول ۳۶، عرض ۳۴

۵۰- طول آستر جیب پشت چند سانتی متر باید باشد؟

الف -۴۵

ب -۴۴

ج -۴۸

د -۵۵

۵۱- در شلواری جین از چه نوع جیبی بیشتر استفاده می گردد؟





الف - آلمانی

ب - فیلتابی

ج - تودوز

د - آمریکایی

۵۲- کدام یک از جیب های زیر را با درجیب می توان دوخت؟ (نقابدار)

الف - آمریکایی

ب - آلمانی

ج - فیلتابی

د - تودوز

۵۳- تعداد پل کمر بریده شده چند عدد می باشد؟

الف - ۷

ب - ۸

ج - ۹

د - ۱۱

۵۴- ابعاد پل کمر هنگام برش چند سانت است؟

الف - ۵\*۵

ب - ۷\*۴

ج - ۸\*۸

د - ۸\*۵

۵۵- بخیه روی نقاب چند سانتی متر باید باشد؟

الف - ۲,۵

ب - ۳,۲۵

ج - ۴

د - ۴,۵

۵۶- فاصله جیب پشت بعد از دوخت از درز بغل چند سانتی متر می باشد؟

الف - ۵

ب - ۶

ج - ۴

د - ۳

۵۷- از ماشین اورلوک جهت انجام چه کاری استفاده می گردد؟

الف - دوخت درزها به هم

ب - دوخت راسته

ج - لبه دوزی

د - نوار کشی

۵۸- انواع انگشترانه را نام ببرید؟

الف - سرباز و دورباز



ب - سر بسته

ج - سرباز و سر بسته

د - سرباز و سر بسته و دور باز

۵۹- در چرخ صنعتی راسته دوزی علامت low یعنی چه؟

الف - حداقل سرعت

ب - حداکثر سرعت

ج - حداقل روغن

د - سرعت متوسط

۶۰- نقاب تک لا در کدام قسمت دوخته می شود؟

الف - دست رو

ب - دست زیر

ج - سمت راست

د - تروی کمر

۶۱- علت باز شدن دهنه ی جیب آمریکایی چیست؟

الف - جیب کوچک است

ب - فاق کوتاه است

ج - دهنه جیب لایی نخورده است

د - دهنه ی جیب بیش از حد کشیده شده

۶۲- برای کمر خمیده چه باید کرد؟

الف - بالا پشت را کوتاه می گیریم

ب - بالا پشت را بلندتر نمیگیریم

ج - سر پوش را بلند می گیریم

د - سر پوش را کوتاهتر می گیریم

۶۳- نام دیگر شلوار دو پیله چیست؟

الف - شلوار کت

ب - شلوار راسته

ج - دمپا گشاد

د - کلاسیک

۶۴- وظیفه کار پیش بر چیست؟

الف - جلو و عقب کردن ماکو

ب - به حرکت درآوردن فولی

ج - بالاوپایین کردن ماکو و پایه

د - جلو و عقب کردن پارچه

۶۵- یکی از علت های پاره کردن نخ را نام ببرید؟

الف - ماسوره داخل چرخ است

ب - پایه بالا است



ج -کمپلت تنظیم نیست

د -کار پیش بر حرکت می کند

۶۶-قزن مادگی در کدام طرف کار بسته می شود؟

الف -دست رو

ب -دست زیر

ج -سمت چپ

د -دلخواه دوزنده

۶۷-مغزی زیر زیر چه نام دارد؟

الف -یوک

ب -نبرینگ

ج -گانت

د -تقاب

۶۸-اعداد پل کمر دوخته شده روی شلوار چند عدد می باشد؟

الف -۴

ب -۵

ج -۶

د -۷

۶۹-در صورتی که درز بغل شلوار روی تن ننشیند ، باید چه کار کرد؟

الف -انحنای درز بغل را زیاد می کنیم

ب -انحنای درز بغل را کم می کنیم

ج -جیب را به سمت بالا حرکت می دهیم

د -جیب را به سمت پایین حرکت می دهیم

۷۰-از انگشتانه جهت چه کاری استفاده می شود ؟

الف -برش

ب -دوخت دو درز به هم

ج -دستکاری

د -انتقال الگو روی پارچه

۷۱-شماره سوزن نازک دوزی برای چرخ های صنعتی کدام است؟

الف -۱۴ و ۱۵

ب -۱۴ و ۱۶

ج -۱۶ و ۱۵

د -۱۰ و ۱۴

۷۲-از چرخ راسته دوز جهت چه کاری استفاده می شود؟

الف -دوخت تمامی درزها

ب -دوخت درزهای منحنی

ج -دوخت درزهای شکسته

د - سر دوز کردن

۷۳- نام دیگر جیب فیلتابی چیست؟

الف - مغزی

ب - کج

ج - تو دوز

د - هلالی

۷۴- نام دیگر جیب پهلوی شلوار چه نام دارد؟

الف - آمریکایی

ب - آلمانی

ج - فیلتابی

د - تودوز

۷۵- پاک دوز همان..... است؟

الف - لبه دوزی

ب - دو درزه

ج - بخیه

د - درز دوبله

۷۶- چه هنگام می توان شلوار را پرو کرد؟

الف - قبل از دوخت کمر

ب - بعد از دوخت فاق

ج - بعد از دوخت تمامی قسمت ها

د - شلوار را دوخته دمپا را تا کرده پرو می کنیم

۷۷- در شلوار کدام یک از درزها باید یک طرفه باشد؟

الف - درز بغل - درز خشتک - درز نقاب

ب - درز کمر - درز نقاب - درز توپا

ج - درز کمر - درز نقاب - درز آستر

د - درز بغل - درز توپا - درز خشتک

۷۸- از بخیه نیش در چه قسمتی از شلوار استفاده می شود؟

الف - دور جیب - کمر شلوار

ب - کمر شلوار - روی زیپ

ج - دمپای شلوار - روی کمر شلوار

د - درز شلوار

۷۹- بعد از بستن جیب پشت و دوخت درز بغل فاصله از کار در آمده . . . . . ؟

الف - از درز بغل ۶ سانتیمتر

ب - از درز بغل ۵ سانتیمتر

ج - از درز زیر بغل ۴ سانتیمتر

د - از درز زیر بغل ۳,۵ سانتیمتر



۸۰- در شلوار از چند نوع تکه بعنوان خرجکار استفاده می شود ؟

الف - ۱۰ تکه

ب - ۸ تکه

ج - ۶ تکه

د - ۱۳ تکه

۸۱- برای گشادی فاق شلوار تا چه اندازه ای بیرون از کار می رویم ؟

الف - کادر تنگ - ۱,۲۴- و کادر آزاد ۱,۲۰- ---

ب - کادر تنگ ۱,۱۰- --- کادر آزاد - ۱,۲۴-

ج - کادر تنگ - ۱,۲۰- و کادر آزاد - ۱,۲۴- --

د - کادر تنگ- ۲- کادر آزاد

۸۲- جیب آلمانی چه نوع جیبی است ؟

الف - جیبی که بصورت هلال به طرف کمر باشد

ب - جیبی که بصورت نوک تیز به طرف کمر باشد

ج - به جیب فیلتابی می گویند

د - به جیب آمریکایی می گویند

۸۳- نام دیگر چرخ سردوز یا پاکدوزی چیست ؟

الف - مادگی دوز

ب - صنعتی

ج - راسته دوز

د - اورلوک

۸۴- کدام سوزن مخصوص پارچه های چرم و جیر می باشد ؟

الف - سوزن استرچ

ب - سوزن ژوردوزی

ج - سوزن سه گوش

د - سوزن بیتوین

۸۵- سرعت چرخ به چه چیزی بستگی دارد ؟

الف - میزان فشار روی پدال

ب - درجه دوخت

ج - درجه کشش نخ

د - توپی

۸۶- بعد از هر چند ساعت کار با چرخ خیاطی باید آن را روغنکاری کرد ؟

الف - ۵۰ ساعت

ب - ۳۰ ساعت

ج - ۲۰ ساعت

د - ۵ ساعت

۸۷- از کوک شل برای چه کاری استفاده می شود ؟



- الف - برای دوخت لایی
- ب - برای دوخت سجاف
- ج - برای پس دوزی کردن
- د - برای انتقال الگو روی پارچه

۸۸- ژانت چیست؟

- الف - میز برش
- ب - میز اتو
- ج - بالش بیضی
- د - بالش تک طیاره

۸۹- برای اتوی کدام قسمت از لباس از طیاره استفاده می شود؟

- الف - تنه جلو
- ب - تنه پشت
- ج - آستین
- د - یقه

۹۰- آتش را توسط کپسول اطفاء چگونه باید خاموش کرد؟

- الف - دورانی
- ب - عمودی و افقی
- ج - افقی و زیگزاگ
- د - عمودی و دورانی

۹۱- اتوکاری شلوار هنگام دوخت چه زمانی باید انجام گیرد؟

- الف - بعد از پرو
- ب - هرتکه پس از دوخت
- ج - زمان دوختن کمر
- د - پس از دوخت جیب

۹۲- قزن نر در کدام قسمت بسته می شود؟

- الف - دست رو
- ب - دست زیر
- ج - سمت راست
- د - دلخواه مشتری

۹۳- علت پیچیدن خط اتو به داخل پا چیست؟

- الف - شلوار خرد نخورده است
- ب - درز بغل کمی خورد خورده
- ج - شلوار کش کاری نشده
- د - ران شلوار تنگ است

۹۴- از نظر ایمنی چه ولتاژی بی خطر محسوب می گردد؟

- الف - کمتر از ۳۲



ب - بیشتر از ۳۲

ج - کمتر از ۵۰

د - بیشتر از ۵۰

۹۵- صفحهء تحتانی کدام یک از اتوها مشبک است؟

الف - برقی ساده

ب - زغالی

ج - برقی اتوماتیک

د - بخار

۹۶- از نظر ایمنی چه ولتاژی خطرناک محسوب می گردد؟

الف - کمتر از ۳۲

ب - بیشتر از ۳۲

ج - کمتر از ۴۵

د - بیشتر از ۵۰

۹۷- قبل از دوخت شلوار کدام قسمت کش کاری می شود؟

الف - قسمت جلوی شلوار

ب - پشت شلوار

ج - وسط پا

د - خط اتوی شلوار

۹۸- قسمت دمپای شلوار به چه صورت اتو کاری می شود؟

الف - روی ژانت اتو می شود

ب - روی بالشتک اتو می شود

ج - روی میز اتو می شود

د - روی تخته ولوورت

۹۹- پارچه ی رو اتویی باید چه خصوصیتی داشته باشد؟

الف - نخى ، بدون پرز

ب - حریر ، بدون پرز

ج - نخى ، پرزدار

د - حریر پرزدار

۱۰۰- به چه دلیل از رو اتویی هنگام اتو کشی استفاده می شود؟

الف - برای سرعت کار

ب - برای حفظ تای پارچه

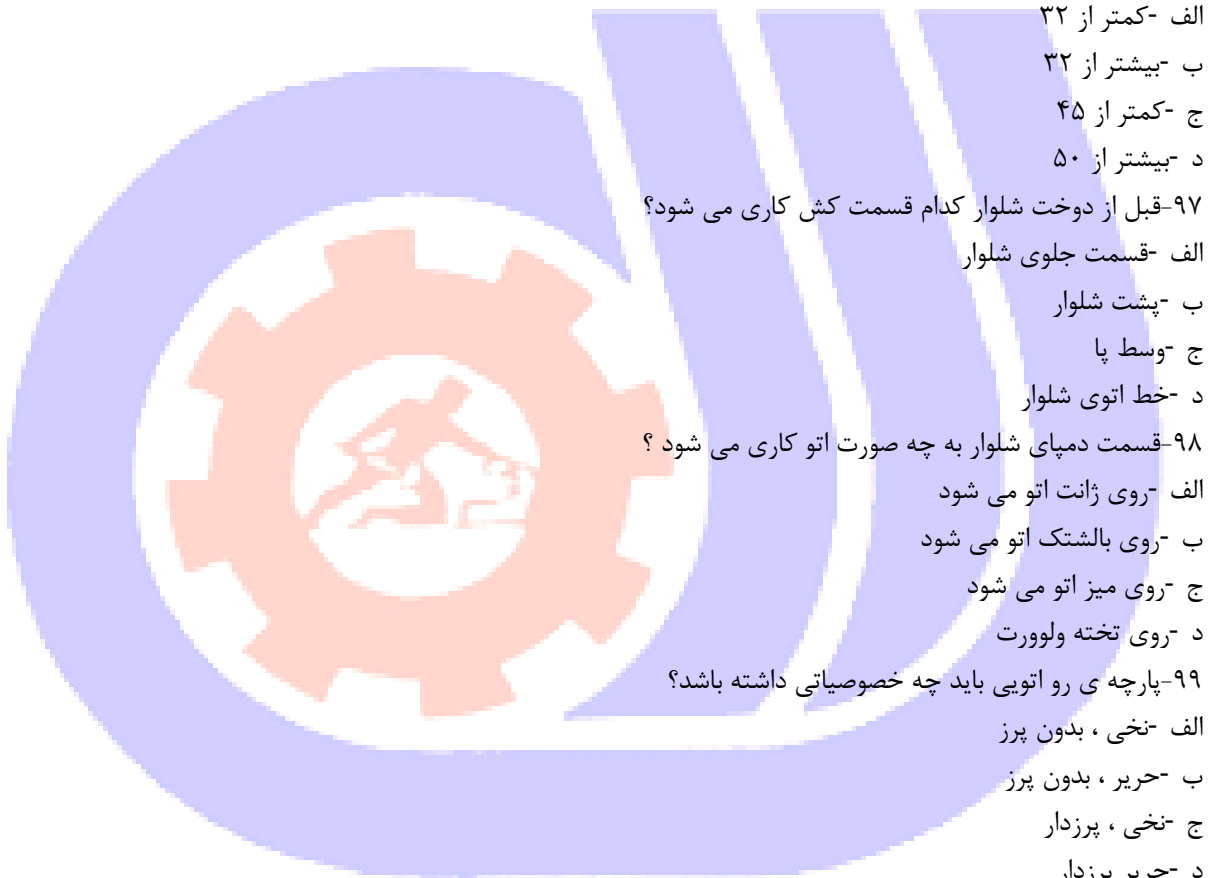
ج - جلوگیری از برق افتادن پارچه

د - برای اتو کشی سخت تر

۱۰۱- بهترین وسیله برای اتو کشی قسمت هایی که فرم لوله ای هستند؟

الف - ژانت

ب - بالشتک بیضی



ج -تخته مخصوص

د -پالت

۱۰۲-انواع جیب شلوار کدام گزینه است؟

الف -مدل جا دکمه ای -جلیقه ای - برگرد دار

ب -جیب خارجی با آستر -جیب کیفی

ج -امریکایی - آلمانی -فیلتاپی -داخل درز

د -داخل درز -پاکتی - نقاب دار -بی نقاب

۱۰۳-برش کدام پارچه به افراد مبتدی توصیه نمی شود؟

الف -چهار خانه

ب -راه راه افقی

ج -راه راه عمودی

د -ساده

۱۰۴-کافی بودن مقدار و طول پارچه به چند چیز بستگی دارد؟

الف -طول پارچه

ب -راستای پارچه

ج -عرض پارچه

د -مترژ پارچه

۱۰۵-با چه روشی می توان الگو را روی پارچه انتقال داد؟

الف -کوک شل

ب -چرت زدن

ج -استفاده از کاربن

د -کاربن -کوک شل-چرت زدن

۱۰۶-کدام دوخت به خوبی کار بخیه ساده چرخ است؟

الف -کوک ساده

ب -کوک جسته

ج -زیگزاگ ساده

د -بخیه

۱۰۷-در دوخت زیب شلوار از خط مرکزی چه مقدار باید داخل شد؟

الف -به اندازه جا درز

ب- 12 سانت

ج-1 سانت

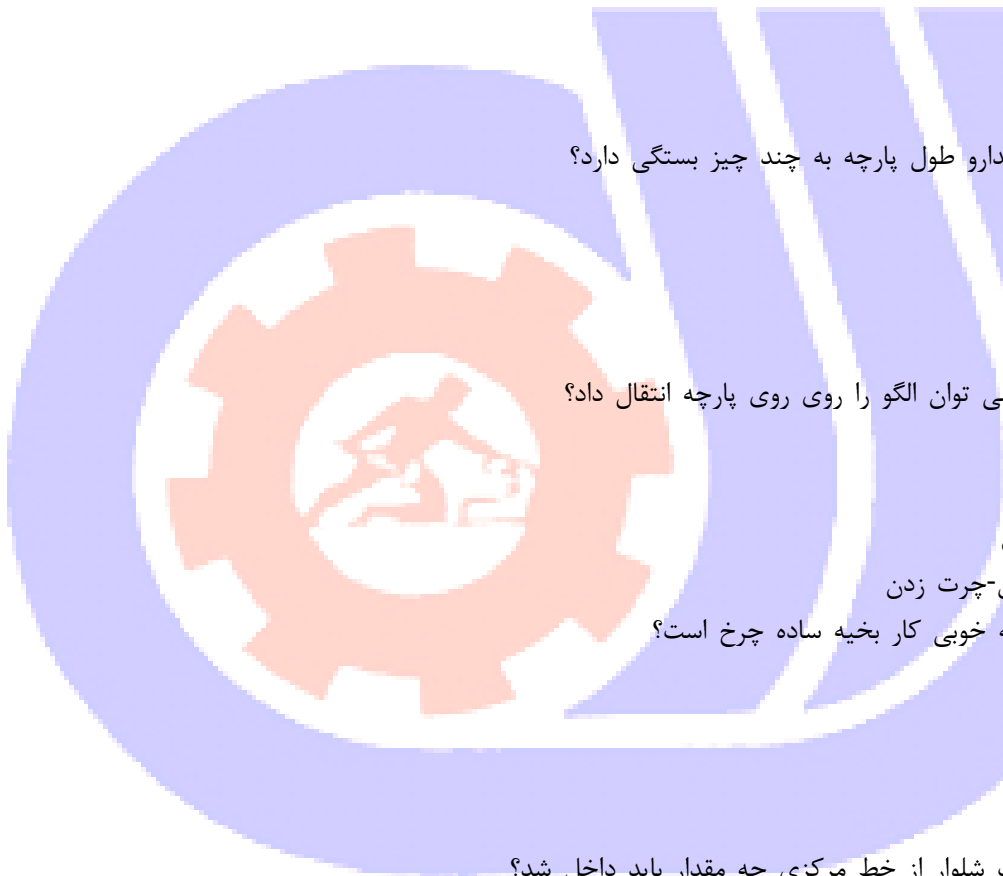
د- نیم سانت

۱۰۸-الگوی نقاب زیپ را چگونه برش می زنند؟

الف -اریب پارچه

ب -راستای پارچه

ج -بی راه پارچه





د - عرض پارچه

۱۰۹- به دوخت هایی که مانع از ریش شدن جای درز می شوند ؟

الف - درز فرانسوی

ب - بخیه تزئینی

ج - پاک دوز

د - دو درز

۱۱۰- برای دوپل پایین شلوار به چه صورت اندازه می زنیم ؟

الف- 2 برابر پهنای دوپل دلخواه به اضافه 5 سانتی متر

ب- 2 برابر پهنای دوپل دلخواه منهای 5 سانتی متر

ج- 1 برابر پهنای دوپل دلخواه به اضافه 5 سانتی متر

د- 1 برابر پهنای دوپل دلخواه منهای 5 سانتی متر

۱۱۱- دور ران را چگونه اندازه گیری می کنیم ؟

الف- 4 الی 5 سانتی متر پایین تر از فاق

ب- 4 الی 5 سانتی متر بالاتر از فاق

ج- 4 الی 5 سانتی متر پایین تر از باسن

د- 4 الی 5 سانتی متر بالاتر از باسن

۱۱۲- برای دوام بیشتر دمپای شلوار چه باید کرد؟

الف -از نواری هم رنگ پارچه شلوار استفاده کنید

ب -از مل استفاده کنید

ج -از آستری استفاده شود

د -از کرسله استفاده شود

۱۱۳- برای اینکه پاچه شلوار در پا نیچد چه باید بکنیم؟

الف -خط اتوی شلوار باید موازی با ترکی پارچه قرار گیرد

ب -خط اتوی شلوار موازی با درز پهلو قرار گیرد

ج -الگو سر و ته در روی پارچه قرار گیرد

د -الگوی شلوار با خط اتو پشت موازی باشد

۱۱۴- در شلوار کدام یک از درزها باید باز اتو شود؟

الف -درز بغل درز پا و خشتک

ب -درز کمر

ج -درز آستر و بغل

د -درز خشتک

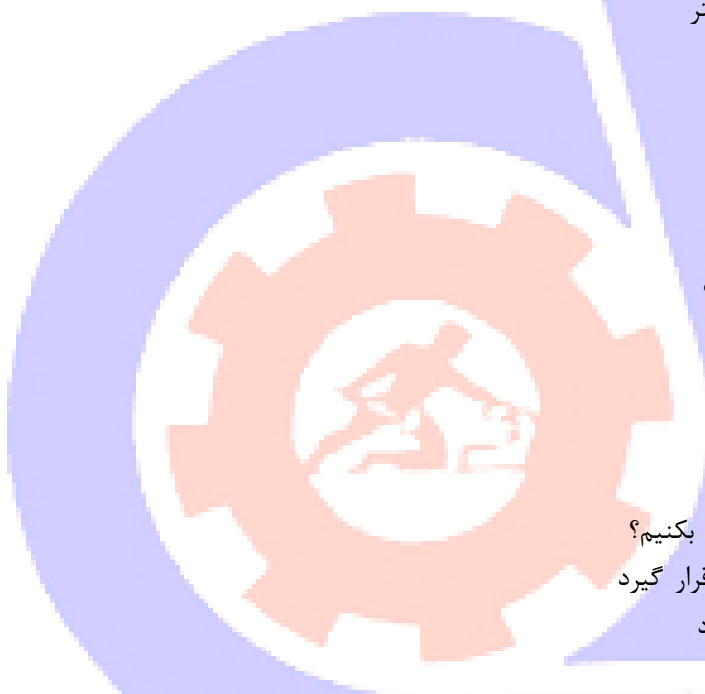
۱۱۵- در دوخت زیپ شلوار از خط مرکزی چه مقدار باید داخل شد؟

الف -به اندازه ی جا درز

ب- 12 سانتی

ج- 1 سانتی

د - نیم سانتی



۱۱۶- داخل نوار کمر را باید..... بگذارید تا کش نیاید و تغییر فرم ندهد.

الف - لایی

ب - تلق

ج - کاغذ

د - اسفنج

۱۱۷- اگر تنها در یک تکه از کمر کش به کار رود معمولاً در کدام قسمت می باشد؟

الف - ما بین خط مرکزی پشت

ب - ما بین خط مرکزی جلو

ج - روی پنس پشت

د - روی پنس جلو

۱۱۸- در دوخت کمر به صورت لیفه { همراه با کش { کدام قسمت ندوخته باقی می ماند تا کش از آنجا وارد لیفه شود؟

الف - درز پهلوی شلوار

ب - درز طولی سجاف

ج - پنس لباس

د - درز طولی شلوار

۱۱۹- چند نوع اندام وجود دارد؟

الف - کوتاه و بلند

ب - چاق و لاغر

ج - کمر بلند کمر کوتاه

د - نرمال و غیر نرمال

۱۲۰- نحوه اندازه گیری دور کمر چگونه است؟

الف - از وسط مرکز جلو رو به پهلو

ب - از وسط مرکز پشت رو به جلو

ج - دور تا دور کمر به اضافه دو انگشت

د - دور تا دور کمر به اضافه دو انگشت

۱۲۱- نحوه اندازه گیری دور باسن چگونه است؟

الف - یک چهارم متر را نیاز داریم

ب - متر برای دور کامل باسن

ج - متر برای دور کامل و چهار انگشت

د - متر برای دور کامل به اضافه درز دوخت

۱۲۲- زانوی کاذب کجا قرار دارد؟

الف - ۵ سانت پایین تر از زانوی واقعی

ب - ۵ سانت بالای زانوی واقعی

ج - ۴ سانت پایینتر از زانوی واقعی

د - ۴ سانت بالاتر از زانوی واقعی

۱۲۳- برای اندازه گیری دوره کمر از چه وسیله ای استفاده می شود؟



الف - متر خط کش

ب - خط کش پیستوله

ج - متر پیستوله

د - متر نوار کرسله

۱۲۴- جهت اندازه گیری جدول سایز بندی نیاز است؟

الف - جدول برای اندازه گیری است

ب - جدول حتما باید داشته باشیم

ج - جدول راهنمای اندازه گیری است

د - جدول برای اندازه گیری نیست

۱۲۵- اگر فردی دارای باسن بر آمده تر از حد معمول هستند چه تغییری در الگو باید داد؟

الف - به خط مرکزی فاق پشت شلوار 2 تا 3 سانت باید اضافه داد

ب - به خط مرکزی فاق جلو شلوار 2 تا 3 سانت باید اضافه داد

ج - قد فاق بلند تر گرفته شود

د - قد فاق کوتاهتر گرفته شود

۱۲۶- اندازه هر شخص روی صندلی که صاف بنشینند از خط کمر تا صندلی را..... گویند.

الف - دور باسن

ب - بلندی باسن

ج - بر آمدگی باسن

د - گشادی فاق

۱۲۷- هنگام سایز به سایز کردن لحظه اندازه گیری می باشد؟

الف - بله از همان لحظه اول صورت می گیرد

ب - خیر نیازی به سایز به سایز کردن نیست

ج - اندازه گیری کاری به سایز به سایز کردن ندارد

د - بله دقیقا به خاطر اندازه گیری نیاز است

۱۲۸- وسیله اندازه گیری..... می باشد.

الف - متر - خط کش

ب - متر - پیستوله

ج - متر هلالی

د - پیستوله - خط کش

۱۲۹- صندلی کار بهتر است دارای چه ویژگی هایی باشد؟

الف - بلند و متحرک

ب - بلند و ثابت

ج - کوتاه و متحرک

د - کوتاه و ثابت

۱۳۰- معمول ترین نوع اتو کدام است؟

الف - اتو بخار



- ب - اتو ساده  
 ج - اتو پرس خانگی  
 د - اتو بخار با فرم منحنی  
 ۱۳۱- چرا زمان اتو کاری از پارچه رو اتویی استفاده می شود؟  
 الف - زیرا درز ها خوب اتو نمی شود  
 ب - زیرا بدون آن سطح پارچه برق می افتد  
 ج - زیرا تای پارچه بدون آن حفظ نمی شود  
 د - زیرا با رو اتویی راحت خط اتو داریم  
 ۱۳۲- پارچه رو اتویی باید په خصوصیتی داشته باشد؟

- الف - نخى نباشد  
 ب - نخى باشد  
 ج - حوله ای باشد  
 د - پلی استر بهتر است  
 ۱۳۳- پارچه مناسب شلوار چیست؟  
 الف - نخى - ابریشم  
 ب - پشمی - کتانى  
 ج - کتانى - حریر  
 د - ژرژت - نخى

- ۱۳۴- طریقه قرار دادن الگوی شلوار روی پارچه چگونه است؟  
 الف - خط اتو شلوار موازی با درز پهلو قرار گیرد  
 ب - خط اتو شلوار موازی با ترکی پارچه قرار گیرد  
 ج - الگو سر وته در روی پارچه قرار گیرد  
 د - الگو شلوار با خط اتو پشت موازی باشد  
 ۱۳۵- ساسون مخفی برای چه اندامی مناسب است؟

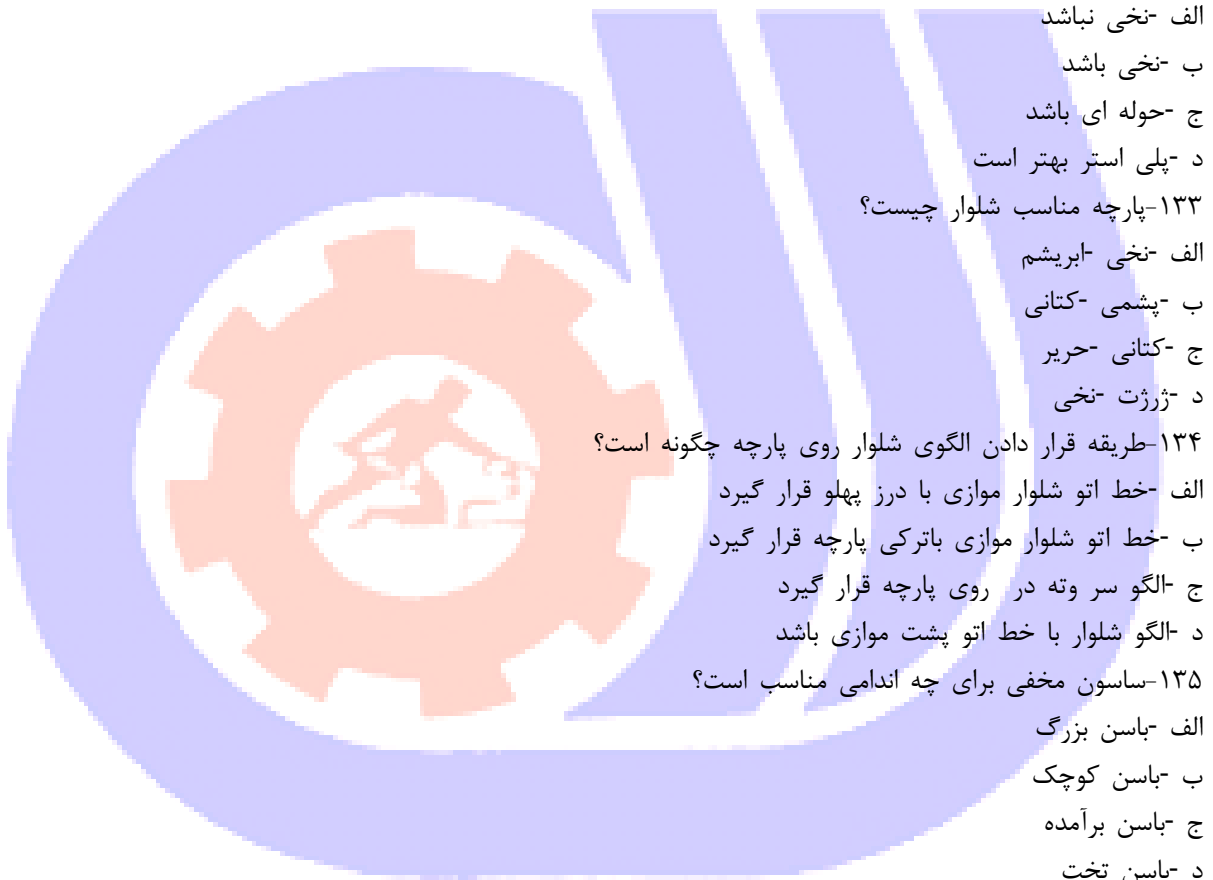
- الف - باسن بزرگ  
 ب - باسن کوچک  
 ج - باسن برآمده  
 د - باسن تخت

۱۳۶- کش کاری شلوار یعنی چه؟

- الف - دوختن کش پشت شلوار و اتو کاری  
 ب - جا انداختن پشت شلوار به وسیله اتو  
 ج - دوختن کش در خط کمر  
 د - دوختن کش در قسمت جلو

۱۳۷- دور ران را چگونه اندازه گیری می کنیم؟

- الف - 4 الی 5 سانتی متر پایین تر از فاق  
 ب - 4 الی 5 سانتی متر بالا تر از فاق



ج- 4 الی 5 سانتی متر پایین تر از باسن

د- 4 الی 5 سانتی متر بالا تر از باسن

۱۳۸-بهرتر است برای شلوار از چه زیپی استفاده کنیم؟

الف -شماره ۱

ب -شماره ۳

ج -شماره ۵

د -شماره ۷

۱۳۹-به نوار های دوخته شده روی کمر شلوار چه می گویند؟

الف -پل

ب -پنل

ج -یوک

د -پلاک

۱۴۰-پراق چیست؟

الف -نوار آریبی که لای درز ها دوخته می شود

ب -رشته های زرین که برای تزئین دوخت به کار می رود

ج -رشته نخ طلائی و نقره ای در دوخت

د -همان مغزی است در درز شلوار

۱۴۱-پنل چیست؟

الف -کوک فرانسوی

ب -قطعات عمودی الگو

ج -آستین ها در الگو

د -یقه های مسطح

۱۴۲-عمل جا به جا کردن پنس را چه می گویند؟

الف -تبدیل پنس به چین

ب -انتقال پنس

ج -بستن پنس

د -دوخت پنس

۱۴۳-نام دیگر اضافه درز دوخت چیست؟

الف -زاپاس

ب -سجاف

ج -بر گردان

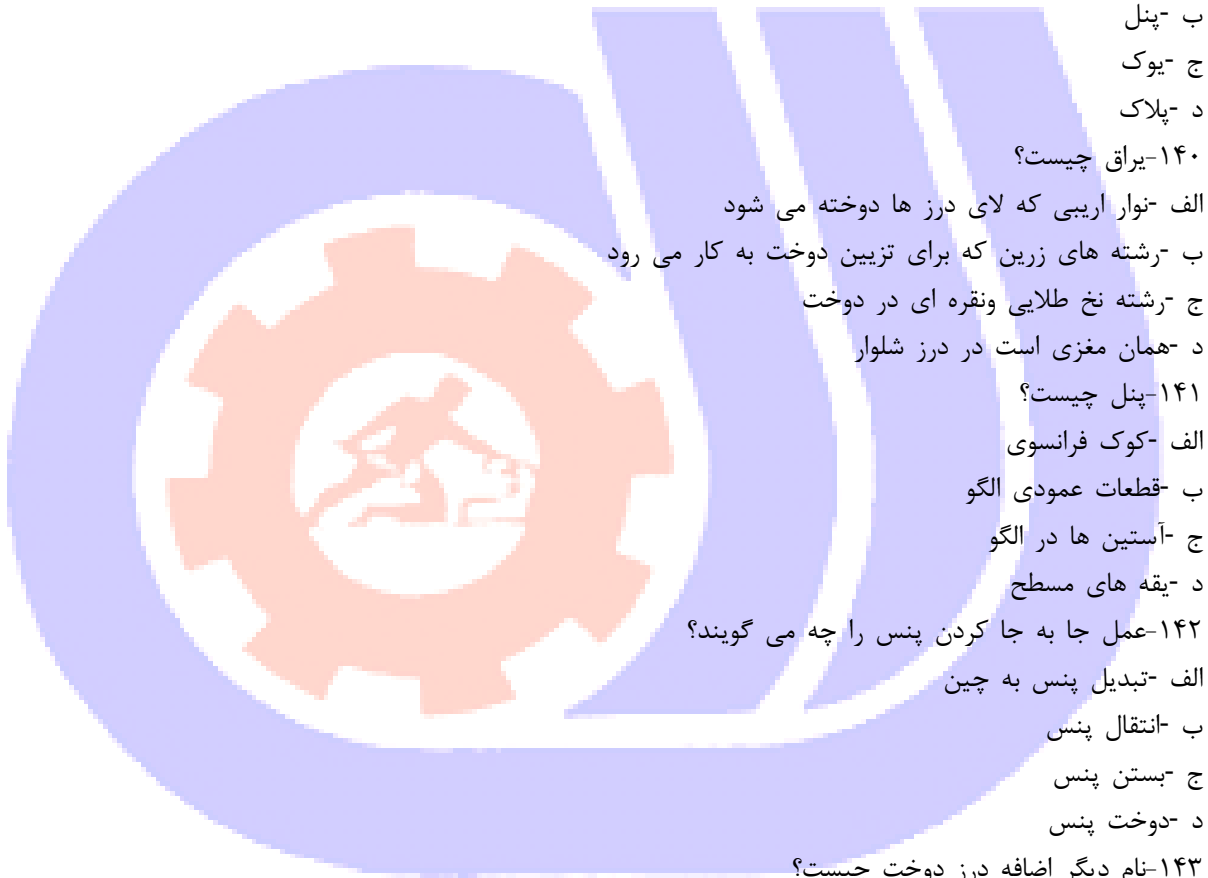
د -چرت

۱۴۴-در صورتی که شلوار جیب یا پیلی نداشته باشدابتدا چه قسمت هایی را می دوزید؟

الف -پنس های جلو یا پشت

ب -درز های پهلو

ج -زیب شلوار



د - درز سراسر شلوار از مچ تا میان پا  
۱۴۵- برای رفع مشکل مسدود شدن سوراخ های کف اتو بخار بهترین راه کدام است ؟

الف - استفاده از مقداری آب و سرکه

ب - استفاده از تکه های صابون رخت شویی

ج - استفاده از محلول گرم شده سرکه و نمک

د - استفاده از دو قاشق آمونیاک در نیم لیتر آب

۱۴۶- با چه وسیله ای می توان لکه های ناشی از سوختگی اتو را از بین برد ؟

الف - محلول گرم سرکه و نمک

ب - مقداری آب و سرکه

ج - دو قاشق آمونیاک در نیم لیتر آب

د - تکه ای صابون رخت شویی

۱۴۷- چه موقع می توان الگو را سر و ته قرار داد؟

الف - اگر پارچه دارای خواب و نا خواب نباشد

ب - اگر پشت و روی پارچه یکسان نباشد

ج - اگر نقوش پارچه سر بالا نباشد

د - پارچه دارای خواب و نقوش یکطرفه نباشد

۱۴۸- مناسب ترین اندازه جا درز های فاق شلوار چند سانتی متر است؟

الف - یک تا یک و نیم سانتی متر

ب - نیم تا یک سانتی متر

ج - نیم تا هفتاد و پنج سانتی متر

د - یک و نیم تا دو سانتی متر

۱۴۹- دوخت صحیح و آسان چه زمانی میسر است؟

الف - زمانی که سائز شخص نرمال باشد

ب - زمانی که برش دقیقا انجام پذیرد

ج - زمانی که پارچه دارای بافت درشت باشد

د - زمانی که مقدار جا درزها زیاد گذاشته شود

۱۵۰- تکه های الگو را چگونه باید روی پارچه گذاشت ؟

الف - پشت پارچه

ب - روی پارچه

ج - موازی باپود پارچه

د - در اریب پارچه

۱۵۱- معمولا سنجاق ها باید به چه صورت در پارچه فرو روند؟

الف - اریب

ب - افقی

ج - عمودی

د - کج



۱۵۲- معمولاً لایه چسب را به چه اندازه باید برش کرد ؟

الف - به اندازه الگو با زاپاس اضافی بچینند

ب - به اندازه پارچه ببرند

ج - به اندازه الگو بدون اضافه درز بچینند

د - کمی کوچکتر از الگو ببرید

۱۵۳- برای پارچه های لطیف از چه نوع لایه استفاده می شود ؟

الف - ارگانزا

ب - مویی

ج - کاغذی

د - ساتن

۱۵۴- سوزن شماره 11 تا 14 برای چه پارچه هایی مناسب است؟

الف - پارچه های نازک

ب - پارچه های متوسط

ج - پارچه های ظریف

د - پارچه های ضخیم

۱۵۵- ویژگی نخ کوک خوب چیست؟

الف - آهار داشته باشد

ب - آهار نداشته باشد

ج - خاصیت ارتجاعی داشته باشد

د - ضخامت آن کم یا زیاد باشد

۱۵۶- کدام لایه از هر دو طرف پارچه می چسبد؟

الف - زانفیکس

ب - لایه مویی

ج - لایه پارچه ای

د - لایه ارگانزا

۱۵۷- اگر هنگام دوخت پارچه را بکشد چه عیبی ایجاد می شود؟

الف - نخ سوزن پاره می شود

ب - نخ حلقه ای می شود

ج - سوزن می شکند

د - بخیه جمع یا چروک می شود

۱۵۸- چه زمانی چرخ راحت وبدون صدا کار نمی کند؟

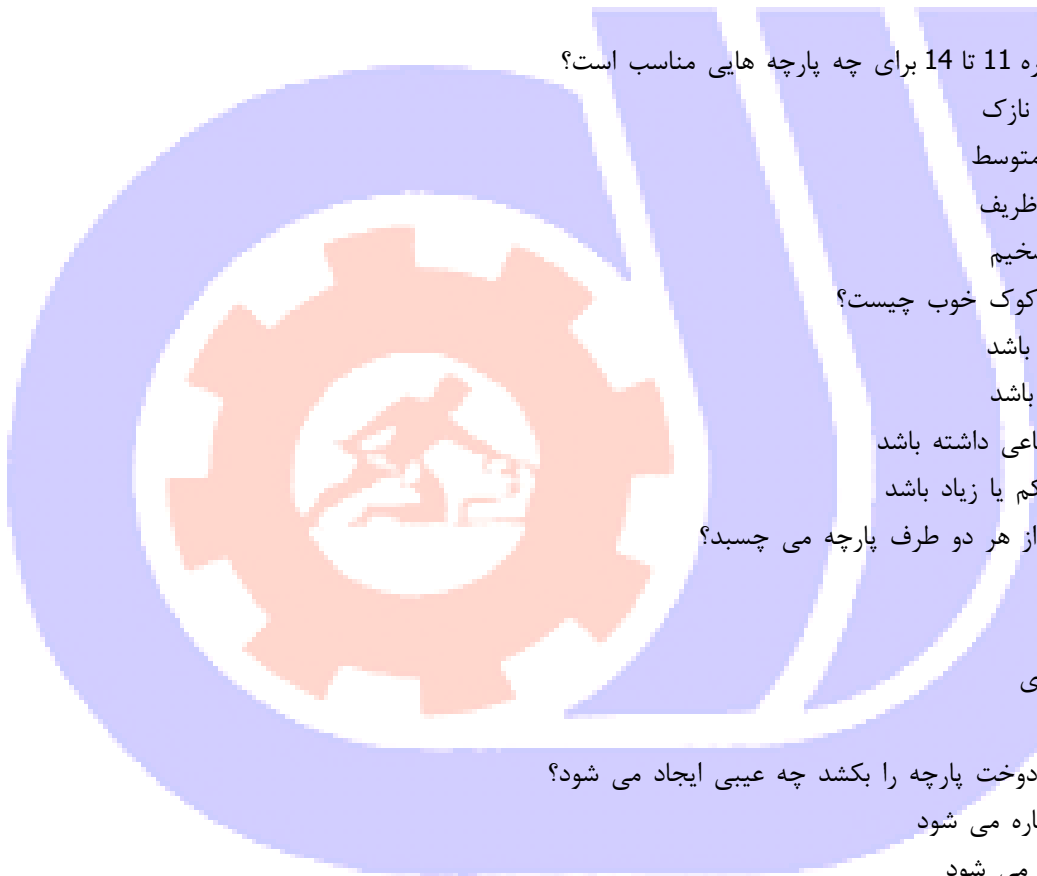
الف - زمانی که کشش تسمه خیلی سفت است

ب - زمانی که کشش نخ خیلی سفت است

ج - زمانی که پارچه را می کشید

د - زمانی که فشار پایه خیلی زیاد است

۱۵۹- برای رفع چه ایرادی در چرخ باید نخ ماسوره را برگرداند؟



الف -دوخت بیرون می ماند

ب -سوزن می شکنند

ج -چرخ راحت و بدون صدا کار نمی کند

د -نخ سوزن پاره می شود

۱۶۰-اگر فشار پایه خیلی زیاد باشد چه اتفاقی می افتد؟

الف -بخیه جمع یا چروک می شود

ب -دوخت های بی قاعده ایجاد می شود

ج -سوزن می شکنند

د -دوخت بیرون می ماند

۱۶۱-دلیل شکستن سوزن هنگام دوخت کدام است؟

الف -صفحه روی کار پیش بر محکم نمی باشد

ب -کشیدن پارچه توام با فشار زیاد از زیر پایه چرخ نمی باشد

ج -دوخت با سوزن خیلی نازک برای پارچه های ضخیم

د -تمام موارد

۱۶۲-در چه مواقعی چرخ راحت وبدون صدا کار نمی کند؟

الف -سوزن یا ماسوره به دقت نخ نشده است

ب -کشش تسمه خیلی سفت است

ج -سوزن به درستی جا نیفتاده است

د -فشار پایه زیاد است

۱۶۳-به طور کلی چرخ های خیاطی به چند دسته تقسیم می شوند؟

الف-2 دسته

ب-3 دسته

ج-4 دسته

د-5 دسته

۱۶۴-کدام موارد از ویژگی های چرخ راسته دوز است؟

الف -دارای سرعت زیاد وتنها می توان با دست با آن کار کرد

ب -دوخت های گلدوزی ودوخت های تزئینی را با آن میتوان انجام داد

ج -دوخت را معمولا سر قایمی میزند و سوزن را در حالت بالا به ایست و می دارد

د -همراه با سر دوز لبه ی اضافی پارچه را قیچی می کند

۱۶۵-معمولا کشش نخ توسط.....تنظیم می شود.

الف -کشش نخ ماسوره

ب -درجه کشش نخ

ج -درجه تنظیم دوخت

د -توپی

۱۶۶-در چه حالتی نخ ماسوره روی سطح بالایی پارچه دیده می شود؟

الف -زمانی که درجه کشش نخ وسوزن خیلی محکم است



ب - زمانی که درجه کشش نخ و سوزن خیلی شل است  
ج - زمانی که سوزن شکسته است  
د - زمانی که از سوزن ظریف استفاده شود  
۱۶۷- در چه مواقع باید از علایم ایمنی و هشدار دهنده استفاده شود؟

الف - برای جلب توجه و احتیاط افراد  
ب - برای زیبایی کارگاه  
ج - برای چیدمان بهتر کارگاه  
د - اصلا نباید از علایم ایمنی و هشدار دهنده استفاده کرد  
۱۶۸- چرا باید وسایل برقی مجهز به سیستم ارت باشد؟

الف - برای ایجاد ارتباط بین دستگاه ها  
ب - برای عمر بیشتر دستگاه ها  
ج - برای ایجاد برق بین دستگاه ها  
د - برای پیشگیری از خطر برق گرفتگی  
۱۶۹- کارگاه چرا باید مجهز به سیستم تهویه باشد؟

الف - برای ایجاد سرما در کارگاه  
ب - برای ایجاد گرما در کارگاه  
ج - برای تعویض هوا در کارگاه  
د - برای ایجاد باد در کارگاه  
۱۷۰- نور در یک اتاق کار خیاطی باید چگونه باشد؟

الف - باید از نور شدید برخوردار باشد  
ب - نور خیره کننده داشته باشد  
ج - نور باید غیر مستقیم باشد  
د - باید سایه باشد

۱۷۱- عوارض ارتفاع کم یا نرم بودن صندلی کار سبب کدام مشکل می شود؟  
الف - درد در ناحیه دست ها  
ب - درد در ناحیه کمر  
ج - تهوع  
د - سر درد

۱۷۲- در بهترین نوع نشستن زانو ها باید در چه وضعیتی قرار داشته باشد ؟  
الف - زانوی چپ روی زانوی دیگر باشد  
ب - زانوها با کمی فاصله کنار هم قرار داشته باشند  
ج - یکی از پاها روی زانو باشد  
د - زانو ها از هم خیلی فاصله داشته باشند  
۱۷۳- چگونه محیط سالم و صمیمانه ایجاد کنیم؟

الف - از کارتان تعریف کنید  
ب - انتقاد پذیر نباشید



ج -از رد شدن پیشنهادتان دلخور نباشید

د -نتیجه کار خود بهترین تعریف است

۱۷۴-چه حالتی در سالم ماندن ستون فقرات تاثیر دارد؟

الف -استفاده از صندلی چرمی

ب -استفاده از کمربند ایمنی

ج -استفاده از کمر بند لباس

د -درست نشستن روی صندلی

۱۷۵-قبل از استفاده از لوازم برقی چه نکاتی را باید رعایت کنیم؟

الف -محفظه ی سیم های رابط و دو شاخه را بررسی می کنیم

ب -کابل ها و سیم ها ی رابط بدون روکش را استفاده کنیم

ج -لوازم را تمیز کنیم

د -سیم های رابط احتیاج به کنترل ندارند

۱۷۶-کدام چرخ جزو چرخ های خیاطی صنعتی نمی باشد؟

الف -چرخ راسته دوز

ب -چرخ دستی

ج -چرخ مادگی دوز

د -چرخ سردوز

۱۷۷-نام دیگر چرخ سردوز یا پاکدوزی چیست؟

الف -مادگی دوز

ب -صنعتی

ج -راسته دوز

د -اورلاک

۱۷۸-وسيله.....برای برش تکه های کوچک پارچه شکافتن درز ها و دوخت های ظریف استفاده می شود.

الف -قیچی گرد بر

ب -قیچی برش کوچک

ج -قیچی زیگزاگ

د -قیچی برش ضخیم

۱۷۹-کار بشکاف برای..... و.....است.

الف -شکافتن درز ها -باز کردن سوراخ جا دکمه

ب -شکافتن درز ها -جلو گیری از ریشه شدن درز ها

ج -تمیز کردن جا درز ها -باز کردن سوراخ جا دکمه

د -تمیز کردن جا درز ها -جلو گیری از ریشه شدن جا درز ها

۱۸۰-مل چیست؟

الف -گچ مخصوص خیاطی

ب -مداد مخصوص خیاطی

ج -کاربن مخصوص خیاطی

د -سوزن خیاطی

۱۸۱- کاربرد رولت چیست؟

الف - برای دوام واستحکام نخ استفاده می شود

ب - برای رد گذاری وانتقال طرح روی پاچه به کار می رود

ج - برای تمیز کردن قیچی استفاده می شود

د - برای جلو گیری از ریخت وپاش سنجاق ها استفاده می شود

۱۸۲- جهت استحکام ودوام بیشتر نخ از چه چیزی استفاده می شود؟

الف -مل

ب -کاربن

ج -موم

د -صابون

۱۸۳- چه نوع زیپی دارای قابلیت انعطاف بیشتری بوده وسبک وزن تر هستند ؟

الف -زیپ های فلزی

ب -زیپ های نایلونی

ج -زیپ های مجزا

د -زیپ های مخفی

۱۸۴- کاربرد وزنه های برش چگونه است؟

الف - برای تمیز کردن قیچی برش

ب - برای نگاه داشتن الگو روی پارچه

ج - برای صاف نمودن لبه دامن

د - برای وصل کردن آستری به لباس

۱۸۵- نام دیگر اهرم بالا نگه دارنده نخ چیست؟

الف -میله سوزن

ب -تویی

ج -کار پیش بر

د -شیطانک

۱۸۶- اگر درجه ی کشش نخ وسوزن خیلی شل باشدچه اتفاقی می افتد؟

الف -تویی چرخ حرکت نمی کند

ب -نخ سوزن از زیر پارچه دیده می شود

ج -ماسوره داخل ماکو قرار نمی گیرد

د -نخ ماسوره روی سطح بالای پارچه دیده می شود

۱۸۷- انواع جیب شلوار کدامند؟

الف -مدل جا دکمه ای - جلیقه ای - با بر گردان

ب -جیب خارجی با آستر - جیب کیفی

ج -آمریکایی - آلمانی - جیب کج - جیب داخل درز

د -جیب داخل درز - پاکتی - نقاب دار



۱۸۸- چه موقع در شلوار بیلر سوت احتیاج به تطبیق بالاتنه و شلوار می باشد ؟

الف - در صورتی که بیلر سوت تنگ خواهیم

ب - در صورتی که بیلر سوت گشاد و یکسره باشد

ج - در بیلر سوت همیشه تطبیق بالاتنه وشلوار لازم است

د - در صورتی که بیلر سوت کوتاه باشد

۱۸۹- قبل از دوخت شلوار کدام قسمت شلوار با اتو کشکاری می شود ؟

الف -پهلوی شلوار

ب -جلوی شلوار

ج -قد شلوار

د -پشت شلوار

۱۹۰-شلوار تیکرز چه شلواری است؟

الف -طول شلوار تاوچ بافی می باشد

ب -طول شلوار سه ربعی چاکدار می باشد

ج -شلوار کلاسیک را گویند

د -شلوار ساده

۱۹۱- پارچه های مناسب شلوار..... می باشد.

الف -با دوام دارای افت مانند کتان و پشمی

ب -نخی

ج -کتانی

د -ژرژت و پشمی

۱۹۲-جیب آلمانی چگونه جیبی است ؟

الف -جیبی که دهانه آن به صورت هلال است

ب -جیبی که دهانه آن به صورت اریب است

ج -جیبی که روی کار دوخته شود

د -جیبی که در درز پهلو طراحی می شود

۱۹۳-طریقه قرار دادن الگوی شلوار روی پارچه چگونه است؟

الف -خط اتوی شلوار موازی با درز پهلو قرار می گیرد

ب -خط اتوی شلوار موازی با ترکی پارچه قرار می گیرد

ج -الگو سر و ته بر روی پارچه قرار می گیرد

د -الگوی شلوار با خط اتوی پشت موازی باشد

۱۹۴-ویژگی های خاص شلوار جین کدام است؟

الف -خط کمر 3 الی 9 سانتی مترپایین تر از خط کمر قرار دارد

ب -خط کمر 1 الی 2 سانتی متر پایین تر از خط کمر قرار دارد

ج -خط کمر گشاد تر از خط معمول است

د -خط کمر پهن تر از خط معمول است

۱۹۵-در کدام حالت لباس در قسمت های عرضی بدن روی باسن وران کشیده می شود وشلوار در قسمت فاق کش می آید؟



- الف -بر آمدگی ران  
 ب -شکم یا باسن بزرگ وبر آمده  
 ج -حالت نوسانی در جلو یا پشت  
 د -هیچ موردی پیش نمی آید  
 ۱۹۶- برای رسم الگو قد شلوار از کدام نقطه اندازه گیری می شود ؟

- الف -از وسط جلو و از خط باسن  
 ب -از وسط جلو واز خط کمر  
 ج -از پهلو واز خط باسن  
 د -از پهلو و از خط کمر

۱۹۷-زانوی کاذب کجا قرار دارد ؟

- الف-۵ سانتی متر پایین تر از زانوی واقعی  
 ب-۵ سانتی متر بالاتر از زانوی واقعی  
 ج-۴ سانتی متر پایین تر از زانوی واقعی  
 د-۴ سانتی متر بالا تر از زانوی واقعی

۱۹۸- طول و عرض پنس جلوی شلوار چقدر است ؟

- الف -طول 10 سانتی متر و عرض 2 سانتی متر  
 ب -طول 2 سانتی متر و عرض 10 سانتی متر  
 ج -طول 12 سانتی متر و عرض 2 سانتی متر  
 د -طول 2 سانتی متر و عرض 12 سانتی متر

۱۹۹- اگر مقدار فاق پشت از اندازه واقعی کمتر باشد چه باید کرد ؟

- الف -قد فاق جلو را از قسمت کمر بلند تر کنید  
 ب -قد فاق پشت را از قسمت کمر بلند تر کنید  
 ج -قد فاق جلو را از قسمت کمر کوتاه تر کنید  
 د -قد فاق پشت را از قسمت کمر کوتاه تر کنید

۲۰۰- معمولا برای چه پارچه هایی از کمر تا زانوی شلوار را آستر کشی می کنند ؟

الف -فلانل

ب -فاستونی

ج -چهار خانه

د -فلانل و فاستونی

۲۰۱- کدام گزینه برای بلندی آستر شلوار صحیح است؟

الف -جلو تا زانو

ب -جلو تا 10 سانتی متر زیر زانو

ج -جلو و پشت تا زانو

د -جلو و پشت تا 10 سانتی متر زیر زانو

۲۰۲- بهتر است از زیب شماره چند برای شلوار استفاده کرد؟

الف -زیب شماره 1

ب -زیب شماره 3

ج -زیب شماره 5

د -زیب شماره 7

۲۰۳-ویژگی های خاص شلوار جین کدام است ؟

الف -خط کمر 3 الی 9 سانتی متر پایین تر از خط کمر قرار دارد

ب -خط کمر 1 الی 2 سانتی متر پایین تر از خط کمر قرار دارد

ج -خط کمر گشاد تر از حد معمول است

د -خط کمر پهن تر از حد معمول است

۲۰۴-شلوار کیسه ای چگونه شلواری است؟

الف -از بالا تا پایین به حالت یکسره

ب -از بالا تا زانو به حالت یکسره

ج -از زانو به حالت یکسره

د -از فاق تا پایین یکسره

۲۰۵-برش کدام پارچه به افراد مبتدی توصیه نمی شود؟

الف -چهار خانه

ب -راه راه افقی

ج -راه راه عمودی

د -ساده

۲۰۶-با چه روشی می توان الگو را روی پارچه انتقال داد؟

الف -کوک شل

ب -استفاده از کاربن

ج -چرت زدن

د -کوک شل = چرت زدن - استفاده از کاربن

۲۰۷-برای اینکه نوار کمر کش نیاید باید آن را از چه جهتی برش زد ؟

الف -از عرض پارچه

ب -از راستای پارچه

ج -از اریب پارچه

د -از بی راه پارچه

۲۰۸-نام دیگر شلوار بدون درز بغل به توی پا ..... می باشد.

الف -شلوار لگینز

ب -سواری

ج -اسکی

د -کلوش

۲۰۹-می توان از وزنه های برش به جای ..... استفاده کرد.

الف -رولت

ب -قیچی

ج -صابون

د -سوزن

۲۱۰- برای رد گذاری و انتقال طرح روی پارچه یا کاغذ از ..... استفاده می‌شود.

الف -قیچی

ب -رولت

ج -متر

د -خط کش

۲۱۱- در رسم الگو برای اندام با ویژگی‌های خاص ..... باید محاسبه شود.

الف -اختلاف قد، پهلو، پشت و جلو

ب -قد جلو تا اندازه‌ی دلخواه

ج -جلو و پشت به یک اندازه

د -قد شخص قدری کوتاهتر

۲۱۲- در رسم الگو شلوار تا سایز 46 به خط باسن چند سانتیمتر اضافه می‌شود؟

الف -نیم

ب -دو و نیم

ج -سه و نیم

د -چهار و نیم

۲۱۳- در علامت‌گذاری دور الگو، برای چه پارچه‌هایی از صابون استفاده نمی‌شود؟

الف -نخی و ابریشمی

ب -مخمل

ج -حریر و شیفون

د -گیپور

۲۱۴- در برش پارچه‌های مخمل چه باید کرد؟

الف -پارچه را از روی زمین باید برش نمود.

ب -با علامت فلش از یک جهت به طرف خواب پارچه را مشخص کنید.

ج -روی میز برش پتو پهن شود.

د -روزنامه در زیر پارچه سنجاق کنید.

۲۱۵- برای ثابت نگه داشتن الگو بر روی پارچه به جای سوزن استفاده می‌شود:

الف -وزنه‌های برش

ب -سنگ‌های مرمر

ج -گیره‌های پرچ

د -منگنه فشاری

۲۱۶- در چه پارچه‌هایی زمان قرار دادن الگو تمام الگوها به یک طرف سنجاق می‌شود؟

الف -راه راه عمودی

ب -راه راه افقی

ج -چهارخانه

د -نقوش سربالا

۲۱۷-کدام یک از پارچه‌های زیر جزء پارچه‌های لطیف می‌باشد؟

الف -کرپ

ب -ساتن

ج -حریر

د -ارگاندی

۲۱۸-برای تخمین زدن مقدار پارچه چه چیزی در نظر گرفته می‌شود؟

الف -بلندی شخص و مدل لباس

ب -درشتی شخص و مدل لباس

ج -اندام پوشنده و مدل لباس

د -بلندی و درشتی شخص و اندام پوشنده

۲۱۹-در صورتی که پارچه دارای گلهای قهر و آشتی باشد مقدار مصرف پارچه چگونه است؟

الف -بیشتر

ب -کمتر

ج -یک قد کامل

د -قد و یک آستین

۲۲۰-طول پارچه با ..... الگو منطبق می‌شود.

الف -اریب

ب -طول

ج -عرض و طول

د -بیراه

۲۲۱-اضافه درز فاق شلوار چند سانتی‌متر است؟

الف -نیم‌تا یک

ب -یک تا یک و نیم

ج -یک تا دو

د -یک و نیم تا دو

۲۲۲-جهت علامت‌گذاری روی پارچه در قسمتی که امکان چرت زدن نیست از کدام یک از موارد زیر استفاده می‌شود؟

الف -صابون

ب -کوک شل

ج -کاربن

د -کوک شلال

۲۲۳-چه قسمتی از شلوار برای آستر کشی مناسب است؟

الف -کمر تا باسن

ب -کمر تا زانو

ج -باسن تا زانو

د -کمر تا مچ

۲۲۴-پارچه کتان از چه ویژگی برخوردار است؟

الف -از الیاف کاملاً طبیعی ساخته می‌شود.

ب -از پرزهای کوتاه پوشیده شده

ج -با الیاف طبیعی و مصنوعی مخلوط می‌باشد.

د -از الیاف نرم و سبک وزن ساخته می‌شود.

